

# АНАЛИЗ НА СЛУЧАИТЕ С УВЕИТ ЗА ПЕРИОДА 2014-2021 Г. В СПЕЦИАЛИЗИРАНА БОЛНИЦА ПО ОЧНИ БОЛЕСТИ - ВАРНА

Силвия Николаева, Бинна Ненчева

Медицински университет - Варна



Конференция



Постижения и перспективи в  
ОФТАЛМОЛОГИЯТА

28-30 октомври | хотел „Рила“ | Боровец  
събитие на БДО

# Въведение

Конференция



Постижения и перспективи в  
**ОФТАЛМОЛОГИЯТА**

28-30 октомври | хотел „Рила“ | Боровец  
събитие на БДО

- Увеитите са една от основните причини за очна заболяемост и слепота.
- В световен мащаб увеитите се свързват с 5 до 10 % от зрителните увреждания, като 35 % от пациентите, при които е диагностицирано заболяването имат значителна загубана зрението, а някои достигат и до пълна слепота.

# Цел

## Материал и методи

Конференция



Постижения и перспективи в  
**ОФТАЛМОЛОГИЯТА**

28-30 октомври | хотел „Рила“ | Боровец  
събитие на БДО

- **Целта** на изследването е да се направи анализ на случаите с увеит за периода 2014-2021 г.
- **Материал и методи:**
  - Проведено ретроспективно и проспективно проучване на 218 пациенти с увеит, като са анализирани демографските фактори, зрителната острота, тежестта на заболяването, наличието на рецидиви, засегнатото око.

# Резултати

Конференция



Постижения и перспективи в  
ОФТАЛМОЛОГИЯТА

28-30 октомври | хотел „Рила“ | Боровец  
събитие на БДО

- Средна възраст 54.2 г. (6-92 г.), като 57.3 % са мъже и 88.3 % са от градовете.
- Средната зрителна острота:
  - на дясното око е 0.48 (0-1.00)
  - на лявото око е 0.44 (0-1.00).
- Значителната част от пациентите (90.4 %) имат едностранно засягане на окото, като преобладават лицата с преден увеит (85.1 %).
- Над 2/3 (66.0 %) са с идеопатичен увеит.
- Установена е обратнопропорционална зависимост между възрастта на пациентите и зрителната острота (съответно  $r=-0.351$ ;  $p=0.001$  за дясно око и  $r=-0.375$ ;  $p<0.001$  за ляво око).
- Не се установява разлика в зрителната острота според пола.
- Рецидиви се установяват при 20.8 % от изследваните лица.

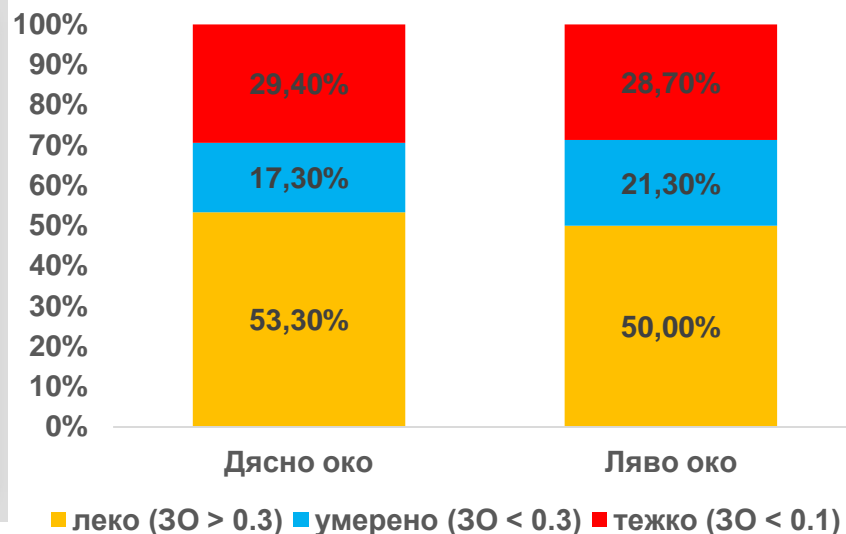
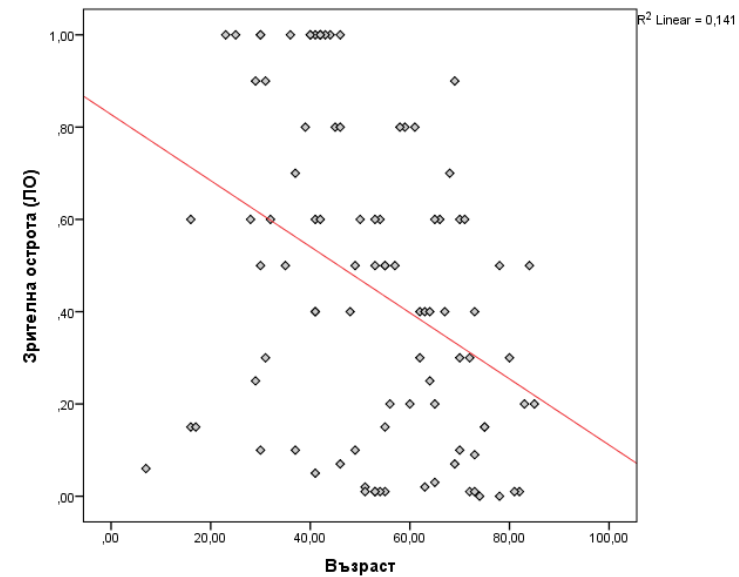
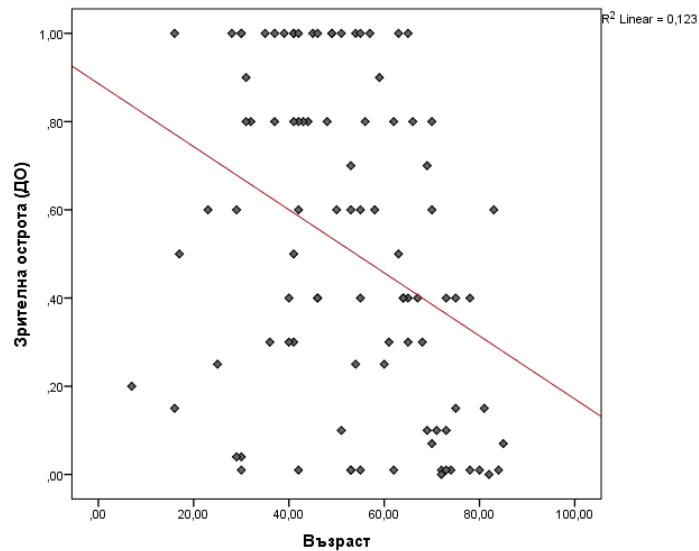
# Резултати

Конференция

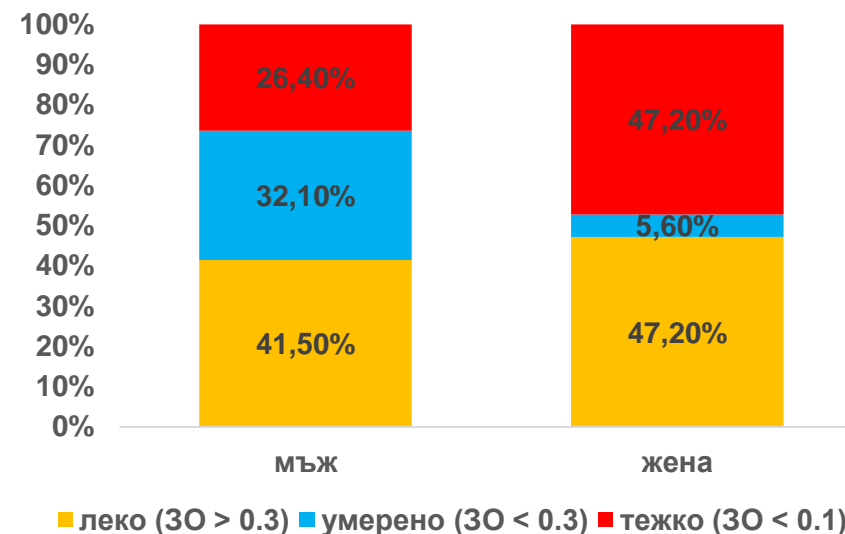


Постижения и перспективи в  
**ОФТАЛМОЛОГИЯТА**

28-30 октомври | хотел „Рила“ | Боровец  
събитие на БДО



Тежест на увреждането според засегнатото око



Тежест на увреждането според пола (p=0.007)

# Заключение

Конференция



Постижения и перспективи в  
**ОФТАЛМОЛОГИЯТА**

28-30 октомври | хотел „Рила“ | Боровец  
събитие на БДО

- Най-често са засегнати лица на възраст 20-50 години, като в докладите варират от 60% до 80% от общия брой на регистрираните случаи на увеит.
- В развитите страни мъжете и жените са приблизително еднакво засегнати от увеит.
- Разпространението и фенотипната експресия на различни видове увеит зависи от възрастта, пола, расата, географското разпределение, влиянието на околната среда, генетичните фактори и социалните фактори.